





# Produktfakta - infästningar

## Montageskruv

Beteckning	Dimension	Borrkapacitet	Korrosivitetsklass	Rostfritt	Antal/förp	Användningsområde
Montageskruv, trä- och stålregel						
	V12	4,2 x 13	0,9	C1	1000	Montageskruv med vass spets för infästning i trä och tunna stålprofiler. Bits Phillips nr 2
	V13	4,2 x 16	0,9	C1	1000	
	V14	4,2 x 19	0,9	C1	1000	
	V15	4,2 x 25	0,9	C1	500	
	V154	4,2 x 25	0,9	C4	500	
	V16	4,2 x 32	0,9	C1	500	
	V164	4,2 x 32	0,9	C4	500	
	V18	4,2 x 50	0,9	C1	500	
	V65	4,2 x 25	0,9	C1	500	Montageskruv med vass spets för infästning i trä och tunna profiler. Extra tunn skalle
	V653	4,2 x 25	0,9	C4	500	
Montageskruv, stålregel						
	V22	4,2 x 13	2,0	C1	1000	Montageskruv med borrarspets för infästning i tunna stålprofiler. Bits Phillips nr 2
	V23	4,2 x 16	2,0	C1	1000	
	V24	4,2 x 19	2,0	C1	500	
	V25	4,2 x 25	2,0	C1	500	
	V254	4,2 x 25	2,0	C4	500	
	V26	4,2 x 32	2,0	C1	500	
	V27	4,2 x 38	2,0	C1	500	
Montageskruv, träregel, rostfri						
	V31	4,2 x 13	-	C4	■	Rostfri montageskruv för utvändig infästning i trä. Bits Phillips nr 2
	V32	4,2 x 25	-	C4	■	
	V33	4,2 x 32	-	C4	■	
	V34	4,2 x 45	-	C4	■	
	V35	4,2 x 65	-	C4	■	

Montageskruv levereras även i lackerat utförande.