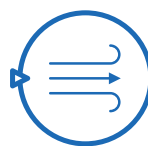



# Snabbval - Luftdon

Lindabs rekommenderade luftflöden vid rimlig ljudalstring & bygghöjd på anslutningslåda med don. För ytterligare teknisk information se dokument på Lindab.se eller LindQST.com. För snabb och enkel beräkning ladda ner VentTools appen.




## Tilluft Basic

Kvadratisk opererert don  
CBC + LCP/LKP



Storlek	Artikelnummer	Rekommenderat flödesområde (l/s)	Höjd (H)
100-160	571677 + 492997 / 493002	10 - 35	225 / 217
125-200	571679 + 492998 / 493003	15 - 50	250 / 242
160-250	571681 + 492999 / 493004	45 - 80	285 / 277
200-315	571683 + 493000 / 493005	80 - 110	325 / 317
250-315	571684 + 493000 / 493005	100 - 140	375 / 357


Dysdon  
CBC+ NQ19



Storlek	Artikelnummer	Rekommenderat flödesområde (l/s)	Höjd (H)
100-160	571677 + 580998	10 - 30	248
125-200	571679 + 580999	15 - 50	273
160-250	571681 + 581000	50 - 75	307
200-315	571683 + 581001	80 - 105	347
250-400	571685 + 581223	100 - 140	398
315-400	571686 + 581223	120 - 150	463


## Tilluft Premium

Kvadratisk opererert don  
MBB-S + LCP/LKP



Storlek	Artikelnummer	Rekommenderat flödesområde (l/s)	Höjd (H)
100-160	643551 + 492997 / 493002	10 - 35	213 / 205
125-200	643554 + 492998 / 493003	15 - 50	238 / 230
160-250	643557 + 492999 / 493004	45 - 80	273 / 265
200-315	643564 + 493000 / 493005	80 - 110	313 / 305
250-315	643602 + 493000 / 493005	100 - 150	363 / 355


Dysdon  
MBB-S + NQ19



Storlek	Artikelnummer	Rekommenderat flödesområde (l/s)	Höjd (H)
100-160	643551 + 580998	10 - 30	236
125-200	643554 + 580999	15 - 50	261
160-250	643557 + 581000	50 - 75	295
200-315	643564 + 581001	80 - 105	336
250-400	643603 + 581223	90 - 130	386
315-400	643751 + 581223	100 - 150	451

## Tilluft Expert DCV/VAV

Kvadratisk opererert don  
MBV + LCP/LKP



Storlek	Artikelnummer	Rekommenderat flödesområde (l/s)	Höjd (H)
125-200	308743 + 492998 / 493003	7 - 50	238 / 230
160-250	308744 + 492999 / 493004	11 - 80	273 / 265
200-315	308745 + 493000 / 493005	18 - 110	313 / 305
250-315	308746 + 493000 / 493005	27 - 150	363 / 355

Digitala  
hjälpmedel



LindQST



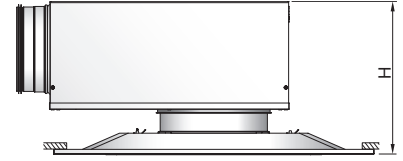
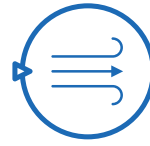
VentTools



Lindab.se

# Snabbval - Luftdon

Lindabs rekommenderade luftflöden vid rimlig ljudalstring & bygghöjd på anslutningslåda med don. För ytterligare teknisk information se dokument på Lindab.se eller LindQST.com. För snabb och enkel beräkning ladda ner VentTools appen.



## Frihängande tilluftsdon

Basic DCS			
Storlek	Artikelnummer	Rekommenderat flödesområde (l/s)	Höjd (H)
100	493294	10 - 25	200
125	493295	20 - 40	215
160	493296	35 - 60	260
200	493297	55 - 100	300
250	493298	90 - 140	350
315	493299	120 - 200	420

Premium LCF			
Storlek	Artikelnummer	Rekommenderat flödesområde (l/s)	Höjd (H)
125	684627	15 - 50	241
160	684619	40 - 80	275
200	599073	60 - 120	315

Expert - DCV/VAV LCFV			
Storlek	Artikelnummer	Rekommenderat flödesområde (l/s)	Höjd (H)
125	684633	7 - 50	241
160	684625	11 - 80	275
200	599067	18 - 120	315

## Överluft

Rektangulärt don OLR		Tillbehör: Teleskopisk vägggenomföring OLRZ		
Storlek	Artikelnummer Överluftsdon	$\Delta p_1 = 10 \text{ Pa}$ (l/s)	$\Delta p_1 = 15 \text{ Pa}$ (l/s)	Artikelnummer Vägggenomföring
300	580644	29	35	580680
500	580655	46	56	580687
700	580666	63	77	580694
850	580677	77	94	580701

Cirkulärt don OLC		Tillbehör: Teleskopisk vägggenomföring OLCZ		
Storlek	Artikelnummer Överluftsdon	$\Delta p_1 = 10 \text{ Pa}$ (l/s)	$\Delta p_1 = 15 \text{ Pa}$ (l/s)	Artikelnummer Vägggenomföring
100	601133	19	24	686212
125	601141	28	34	686213
160	601147	40	49	686214

## Frånluft

Frånluftsventil KVG + VRFU/VRGU		
Storlek	Artikelnummer	Rekommenderat flödesområde (l/s)
100	116147 + 100473	5 - 20
125	116148 + 100474	10 - 30
160	116149 + 100475	20 - 60
200	116150 + 100490	25 - 90

Kvadratisk rutgaller GS23-H-E-0			
Storlek	Artikelnummer	Rekommenderat flödesområde (l/s)	Höjd (H)
160	604204	80	261
200	604206	130	301
250	604209	200	351
315	604218	310	416
400	604222	500	471
500	604228	780	571

Kvadratisk perforerat don CBE + PKAL/PKA			
Storlek	Artikelnummer	Rekommenderat flödesområde (l/s)	Höjd (H)
100-160	571688 + 493951	20 - 40	208
125-200	571690 + 493952	25 - 65	233
160-250	571692 + 493953	30 - 95	268
200-315	571694 + 493947	40 - 125	308
250-400	571695 + 493948	60 - 210	358
315-400	571697 + 493948	95 - 330	423

I rekommenderat frånluftspaket har inte anslutningslådan inbyggd spjäll. Önskas VAV kan man komplettera med t.ex. Ultralink-spjället FTCU.