

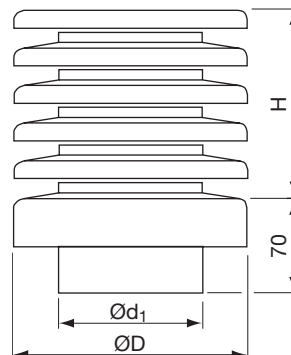


ЗОНТ КРЫШНЫЙ

VHL



Размеры



1
2
3
4
5

6

Описание

Крышный зонт VHL с ребрами специально разработан, чтобы обеспечить гармоничное сочетание с архитектурным дизайном здания. Стандартное исполнение - из оцинкованной стали, но также может быть окрашен.

Зонт VHL может быть установлен с воздуховодами, имеющими размеры Ød или ØD.

В случае сквозного соединения через кровлю должен быть использован специальный переход TGR-VHL.


7
8
9

10
11

12
13

14
15

Пример для заказа



16
17
18

Стандартные цвета смотрите на стр 169.

Ød Ном.	ØD мм	H мм	Площадь своб. сечения м ²	m кг	Узел прохода через кровлю TGR	
					50 мм	100 мм
					Размер	
100	160	110	0,019	1,00	3	3
125	200	145	0,033	1,50	3	4
160	250	180	0,055	2,00	3	4
200	315	250	0,100	2,90	3	4
250	315	250	0,125	3,20	4	5
315	400	290	0,182	6,40	5	6
400	500	370	0,306	10,1	5	6
500	630	410	0,441	15,9	6	7

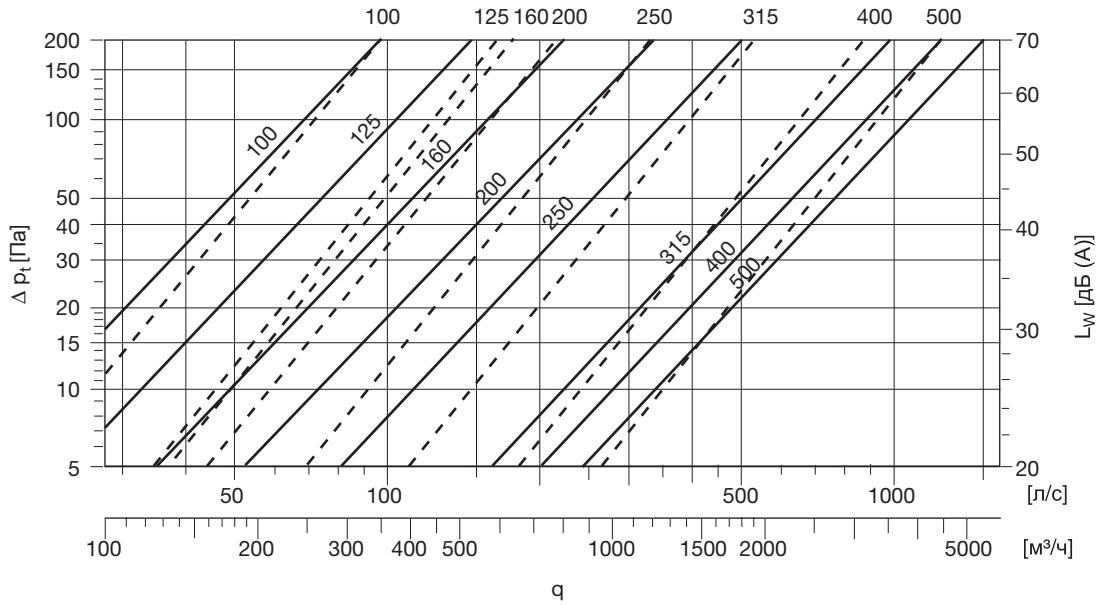


ЗОНТ КРЫШНЫЙ

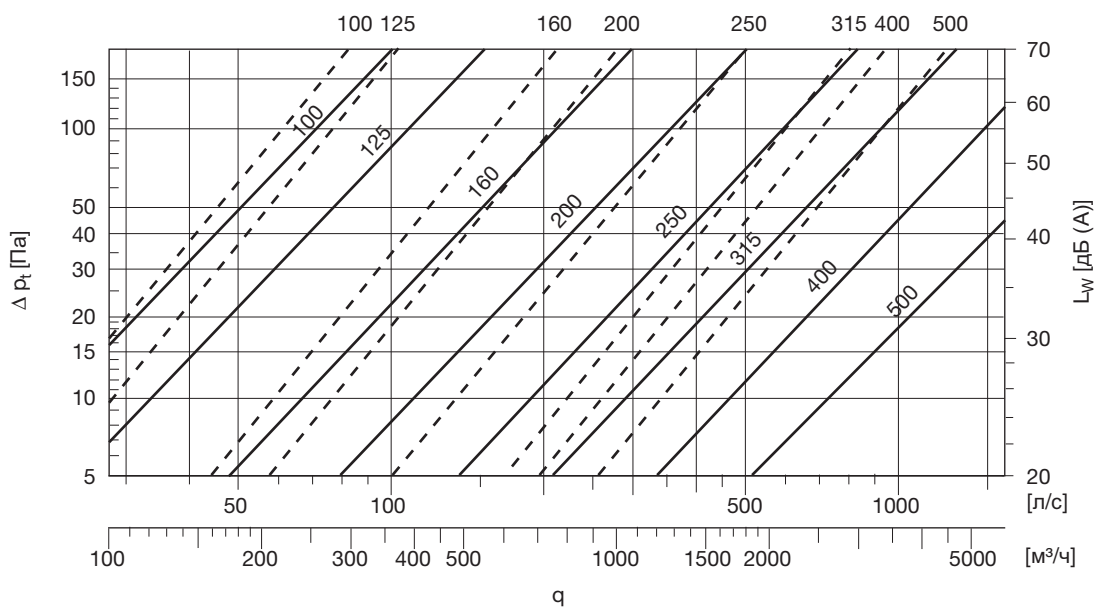
VHL

Технические данные

Приточный воздух



Вытяжной воздух



- 1
- 2
- 3
- 4
- 5
- 6
- 7
- 8
- 9
- 10
- 11
- 12
- 13
- 14
- 15
- 16
- 17
- 18