

Redukcja

RCFU

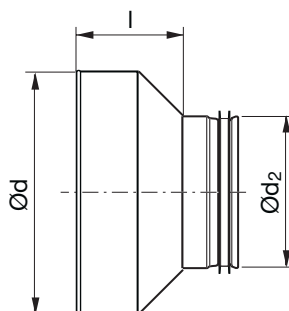


Opis

Redukcja tłoczona, współosiowa z końcówką mufową (żeńską), z 45° kątem zwężenia, zapewniająca minimalne długości montażowe dla instalacji o niskim spadku ciśnienia, generujących niski poziom hałasu. Od jest wymiarem zewnętrznym, mufowym pasującym do innych kształtek.

Posiada funkcję Click przy zakończeniu Safe. Przy zakończeniu mufowym nie posiada żadnych wyłotców. Na zamówienie możliwe wykonanie wyłotców również przy zakończeniu mufowym.

Wymiary



Przykładowe zamówienie

Produkt	RCFU	315	250
Wymiary Ød			
Wymiary Ød ₂			

Wymiary

Ød nom	Ød ₂ nom	l mm	m kg
80	63	57	0,11
100	63	70	0,14
100 *1	80	61	0,16
125 *1	80	73	0,16
125 *1	100	64	0,14
150 1	100	78	0,20
150 1	125	66	0,17
160 *	80	92	0,24
160 *1	100	83	0,16
160 *1	125	71	0,20
160	150	59	0,25
180	100	98	0,24
180	125	85	0,31
180	150	68	0,24
180	160	66	0,27
200 *1	100	84	0,23
200 *1	125	90	0,27
200	150	75	0,34
200 *1	160	73	0,26
200	180	63	0,32
224	150	92	0,45
224	160	87	0,49
224	180	76	0,46
224	200	66	0,45
250 *	125	133	0,57
250	150	122	0,56
250 *1	160	117	0,40
250	180	107	0,55
250 *1	200	103	0,42
250	224	89	0,53
300	200	119	0,68
300	250	94	0,66
315 *	160	153	0,82
315 *1	200	134	0,77
315 *1	250	108	0,65
355	250	136	1,04
355	315	97	0,89
400 *	200	196	1,31
400 *	250	174	1,37
400 *	315	133	1,20
500 **	250	208	2,12
500 **	315	185	2,09
500 **	400	150	1,95
630 **	315	240	2,76
630 **	400	198	2,72
630 **	500	148	2,69

* Z wywiniętą do zewnątrz krawędzią

**Wykonane ręcznie

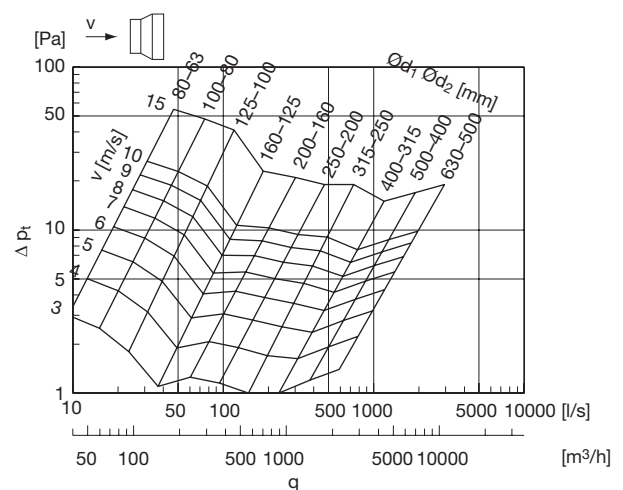
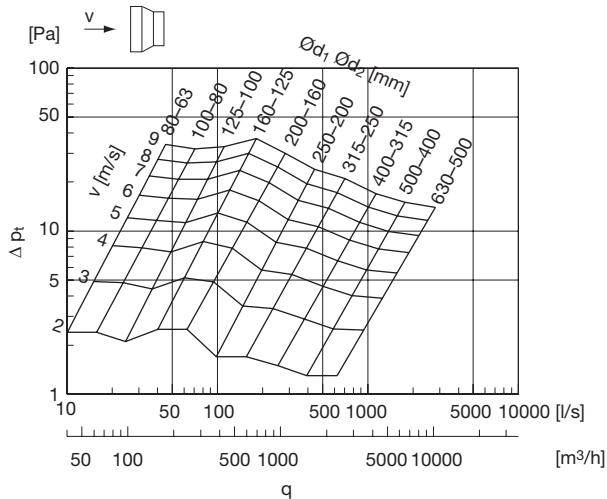
¹ Z przetłoczeniem prostym

Redukcje

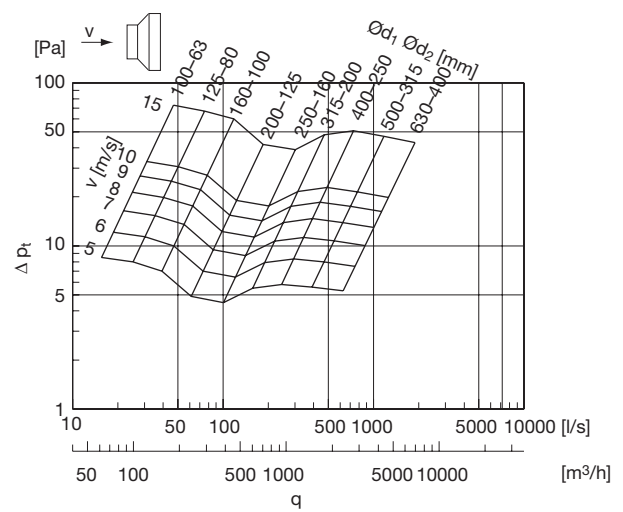
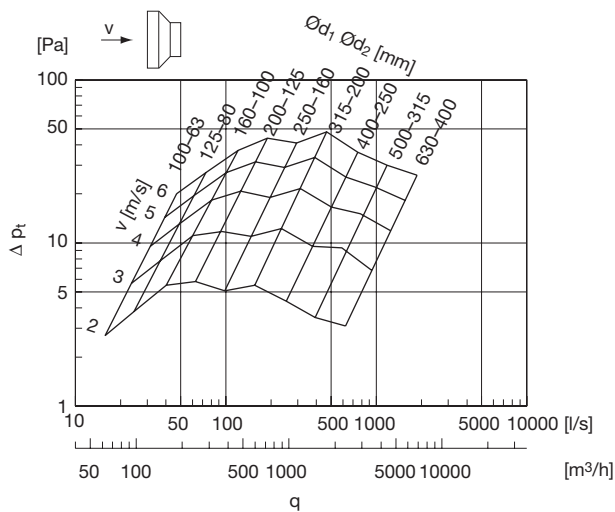
RCU, RCFU

Parametry techniczne

Redukcja o 1 wymiar



Redukcja o 2 wymiar



Redukcja o 3 wymiar

