

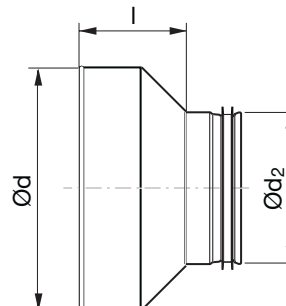


Descrizione

Riduzione concentrica stampata femmina-maschio, con angolo di 45° per le installazioni ad ingombro ridotto con perdite di carico ridotte e bassa rumorosità. Queste riduzioni vengono utilizzate per l'accoppiamento diretto su altri pezzi sagomati con attacco maschio (ad es. i Tee): Ød femmina monta direttamente su Ød_1 maschio.

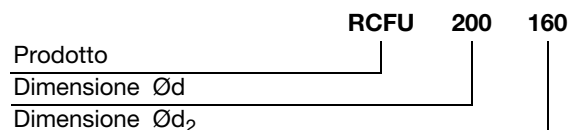
Per le perdite di carico fare riferimento ai grafici di p. 93.

Dimensioni



Ød nom	Ød_2 nom	l mm	m kg
80	63	57	0,11
100	63	70	0,14
100 *	80	61	0,16
125 *	80	73	0,16
125 *	100	64	0,14
150 *	100	78	0,20
150	125	66	0,17
160 *	80	92	0,24
160 *	100	83	0,16
160 *	125	71	0,20
160	150	59	0,25
180	100	98	0,24
180	125	85	0,31
180	150	68	0,24
180	160	66	0,27
200 *	100	84	0,23
200 *	125	90	0,27
200	150	75	0,34
200 *	160	73	0,26
200	180	63	0,32
224	150	92	0,45
224	160	87	0,49
224	180	76	0,46
224	200	66	0,45
250 *	125	133	0,57
250	150	122	0,56
250 *	160	117	0,40
250	180	107	0,55
250 *	200	103	0,42
250	224	89	0,53
300	200	119	0,68
300	250	94	0,66

Esempio d'ordine



Riduzione

RCFU

Ød nom	Ød₂ nom	l mm	m kg
315 *	160	153	0,82
315 *	200	134	0,77
315 *	250	108	0,65
355	250	136	1,04
355	315	97	0,89
400 *	200	196	1,31
400 *	250	174	1,37
400 *	315	133	1,20
500 **	250	208	2,12
500 **	315	185	2,09
500 **	400	150	1,95
630 **	315	240	2,76
630 **	400	198	2,72
630 **	500	148	2,69

* Con bordo di sicurezza

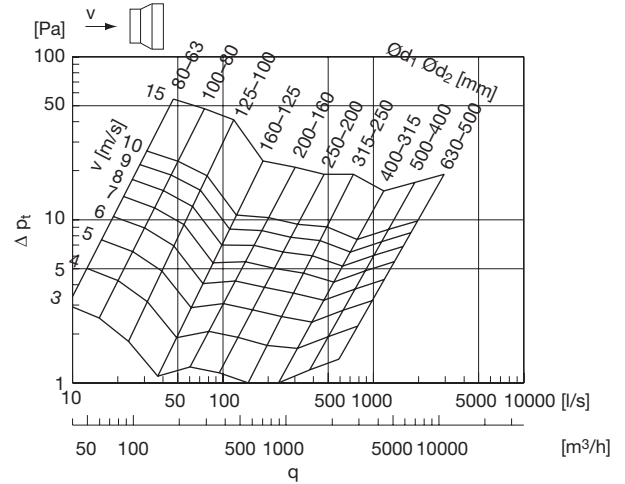
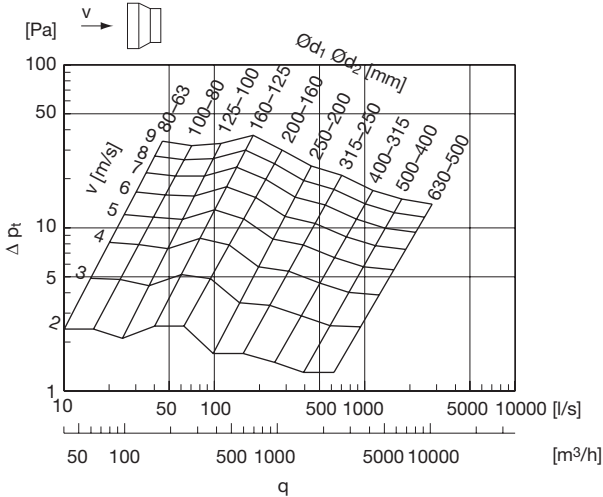
** Fatto a mano

Riduzioni

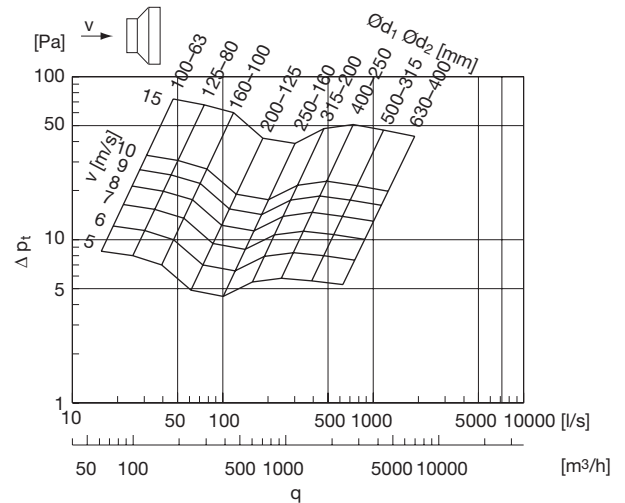
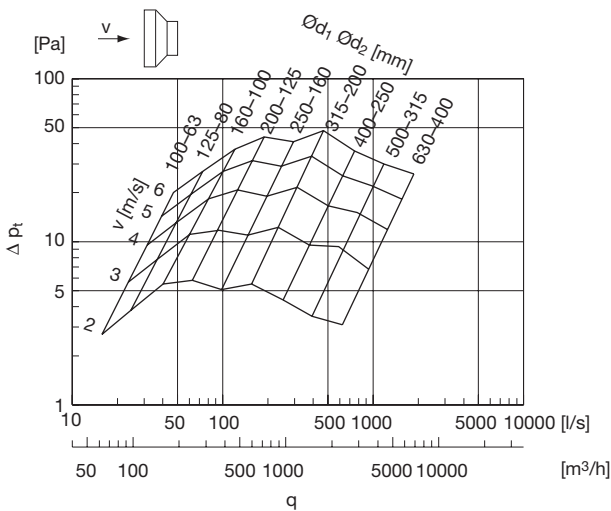
RCFU

Dati tecnici

Riduzione di 1 misura



Riduzione di 2 misure



Riduzione di 3 misure

