



Batterie elettriche RCF-SC/RCF-RT/RCFE-RE



Descrizione

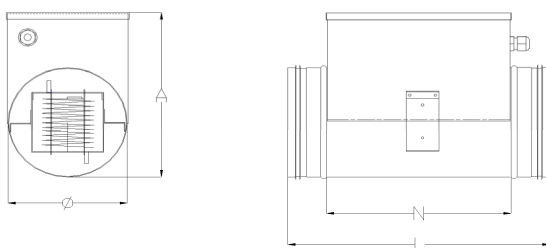
Batterie elettriche.

RCF-SC: batteria elettrica di pre-riscaldamento;
 RCF-RT: batteria elettrica con regolazione termostatica;
 RCFE-RE: batteria elettrica con regolazione elettronica;

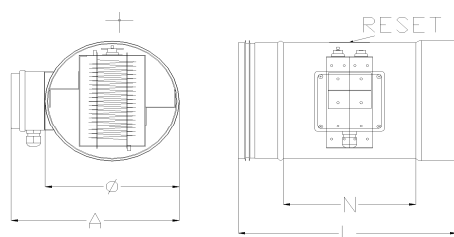
Abbinamento ad unità RFI LITE, RFI, REK

Schemi

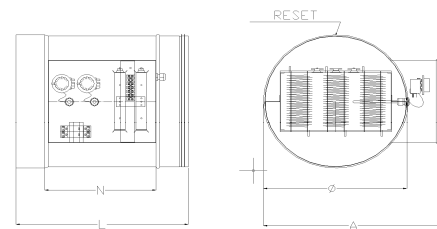
Schema A



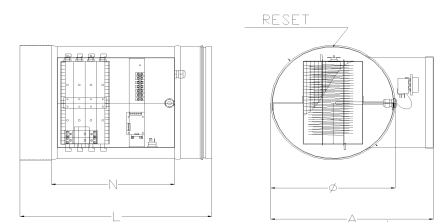
Schema B



Schema C



Schema D



Dimensioni

	Ø mm	L mm	A mm	N mm	Peso Kg	Schema
RCF-SC	150	400	240	304	3,4	A
	200	328	250	200	2,3	B
	250	378	325	250	3,5	B
	315	495	390	304	6	B
	355	495	430	304	5,8	B
	355	495	430	304	5,9	B
	450	490	580	300	9,8	B
450	500	550	304	9,9	B	

RCF-RT	150	400	235	303	3,55	A
	200	330	270	204	3,95	C
	250	378	325	250	5,6	C
	315	490	415	300	7,9	C
	355	490	455	300	8,8	C
	355	490	455	300	9,4	C
	450	490	580	300	11	C
	450	490	580	300	11,1	C

RCFE-RE	200	330	270	204	3,9	D
	250	380	325	250	5,25	D
	315	490	415	300	7,55	D
	355	490	455	300	8,45	D
	355	490	455	300	8,8	D
	450	490	580	300	10,4	D
	450	490	580	300	10,5	D



Riscaldatore elettrico

RCF-SC



Descrizione

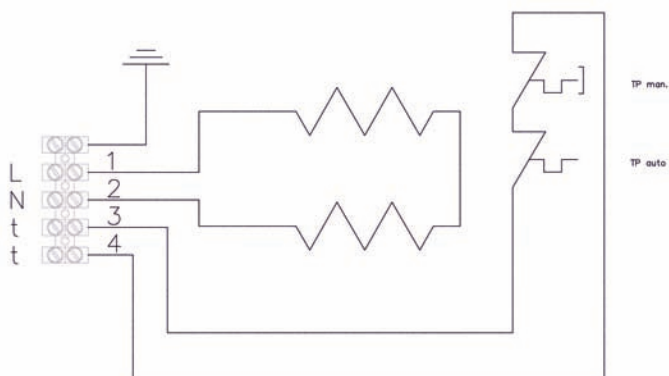
Riscaldatore elettrico con resistenza a filo montato su tronco canale circolare.

Completo di:

- Termoprotettore a riarmo automatico 55° C
- Termoprotettore a riarmo manuale 70° C
- Morsettiera
- Passacavo

Abbinamento	Ø mm	Potenza - W	Tensione	N. Stadi	Portata aria minima m³/h
RFI LITE, RFI, COMBO	150	500	230V-1-50Hz	1	50
REK500	200	2000	230V-1-50Hz	1	170
REK1000	250	4000	230V-1-50Hz	2	270
REK2000	315	6000	230V-1-50Hz	2	430
REK 3000	355	8000	230V-1-50Hz	2	430
REK3000	355	8000	400V-3-50Hz	2	560
REK4000	450	12000	400V-1-50Hz	2	710
REK5000	450	12000	400V-3-50Hz	2	1870


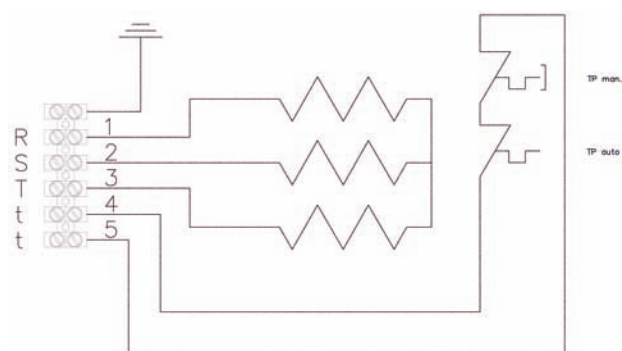
Schema 230V-1-50Hz



Corrispondenza codici

MODELLO	
REK1	REK500
REK2	REK1000
REK3	REK2000
REK4	REK3000
REK5	REK4000
REK6	REK5000

Schema 400V-3-50Hz





Riscaldatore elettrico

RCF-RT



Descrizione

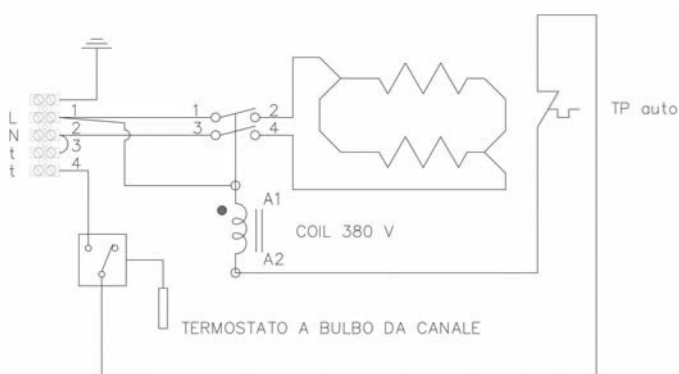
Riscaldatore elettrico con resistenza a filo montato su tronco canale circolare con **regolazione termostatica**.

Completo di:

- Termoprotettore a riarmo automatico 55° C
- Termoprotettore a riarmo manuale 70° C
- Termostato da canale -30°+30°C
- Teleruttore
- Morsettieria
- Passacavo

Abbinamento	Ø mm	Potenza - W	Tensione	N. Stadi	Portata aria minima m³/h
RFI LITE, RFI, COMBO	150	500	230V-1-50Hz	1	50
REK500	200	2000	230V-1-50Hz	2	170
REK1000	250	4000	230V-1-50Hz	2	270
REK2000	315	6000	230V-1-50Hz	2	430
REK 3000	355	8000	230V-1-50Hz	2	430
REK3000	355	8000	400V-3-50Hz	2	560
REK4000	450	12000	400V-1-50Hz	2	710
REK5000	450	12000	400V-3-50Hz	2	1870

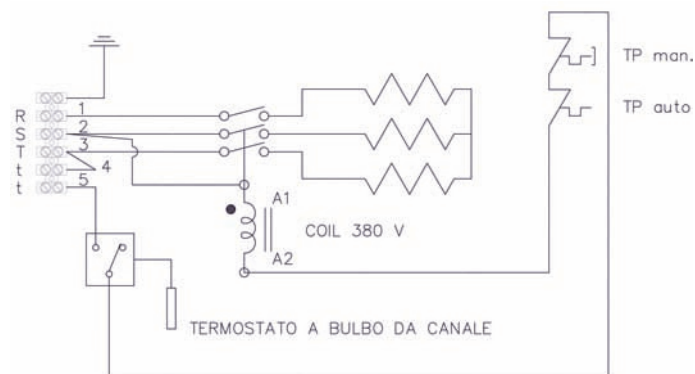
Schema 230V-1-50Hz



Corrispondenza codici

MODELLO	
REK1	REK500
REK2	REK1000
REK3	REK2000
REK4	REK3000
REK5	REK4000
REK6	REK5000

Schema 400V-3-50Hz





Riscaldatore elettrico

RCFE-RE



Descrizione

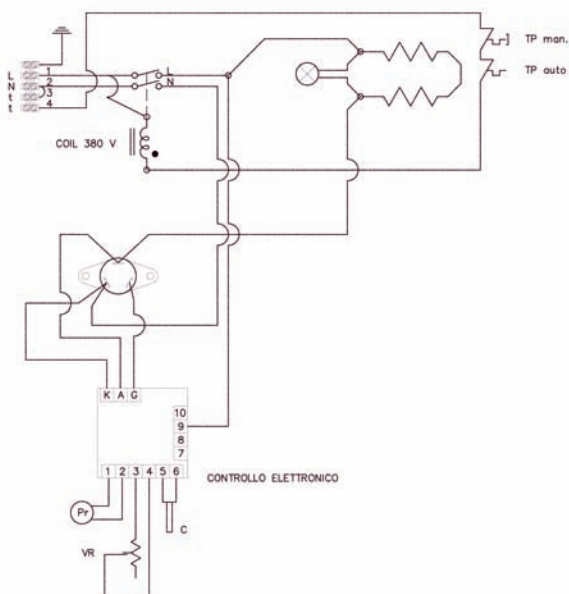
Riscaldatore elettrico con resistenza a filo montato su tronco canale circolare con **regolazione elettronica**.

Completo di:

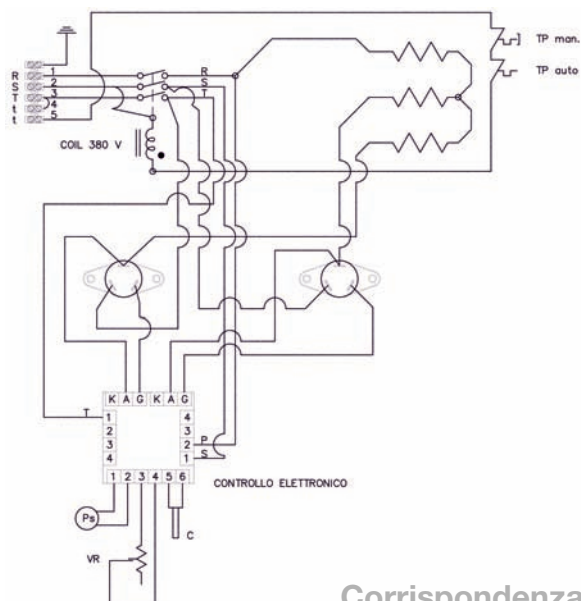
- Termoprotettore a riarmo automatico 55° C
- Termoprotettore a riarmo manuale 70° C
- Controllo elettronico della temperatura
- Teleruttore
- Morsettiera
- Passacavo
- Pressostato (opzionale)

Abbinamento	Ø mm	Potenza - W	Tensione	N. Stadi	Portata aria minima m³/h
REK500	200	2000	230V-1-50Hz	2	170
REK1000	250	4000	230V-1-50Hz	2	270
REK2000	315	6000	230V-1-50Hz	2	430
REK 3000	355	8000	230V-1-50Hz	2	430
REK3000	355	8000	400V-3-50Hz	2	560
REK4000	450	12000	400V-1-50Hz	2	710
REK5000	450	12000	400V-3-50Hz	2	1870

Schema 230V-1-50Hz



Schema 400V-3-50Hz



Corrispondenza codici

MODELLO	
REK1	REK500
REK2	REK1000
REK3	REK2000
REK4	REK3000
REK5	REK4000
REK6	REK5000