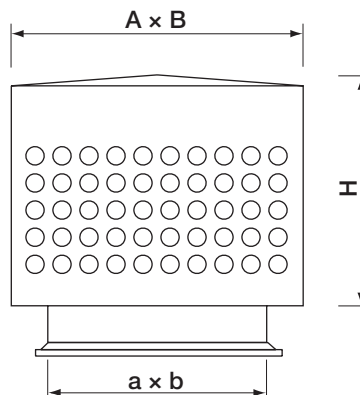


# Dachhaube - eckig

# LHPR



## Dimensionen



Anschlus smaß a x b mm	*Außen- luft m³/h	Außen- maß AxB mm	Freier Quer- schnitt m²	Höhe H	m kg
200	864	310	0,080	277	5,0
300	1944	445	0,180	383	6,0
400	3456	580	0,320	489	10,0
500	5400	715	0,500	595	13,0
600	7776	877	0,720	701	15,0
700	10584	1012	0,980	807	18,0
800	13824	1147	1,280	913	20,0
900	17496	1282	1,620	1019	23,0
1000	21600	1444	2,000	1125	25,0
1100	26136	1579	2,420	1231	28,0

## Beschreibung

Lindab Dachhauben LHPR sind Außen- und Fortlufthauben. Sie zeichnen sich durch ein besonderes architektonisches Design aus. Lindab Dachhauben LHPR werden aus verzinktem Blech hergestellt und können zusätzlich in RAL-Farbe nach Wahl (gegen Mehrpreis) lackiert werden.


Kanalanschluss / Abmessungen a x b wahlweise mit:

Ausführung -Standard: Metu Profil 20mm, gegen Mehrpreis: Metu Profil 30 (empfohlen für Kantenlängen größer 1000 mm) oder 40mm

Von der Tabelle abweichende Abmessungen nicht möglich.

\* Empfohlener max. Volumenstrom bei Verwendung der LHPR als Außenlufthaube.

## Bestellbeispiel

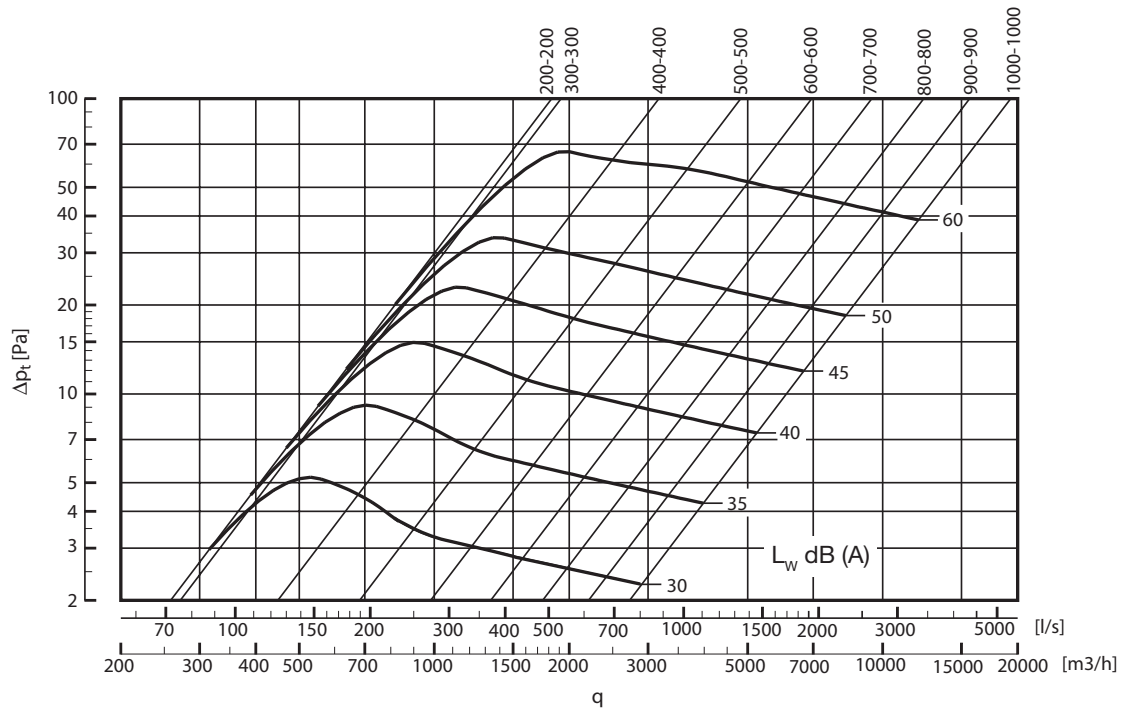


# Dachhaube - eckig

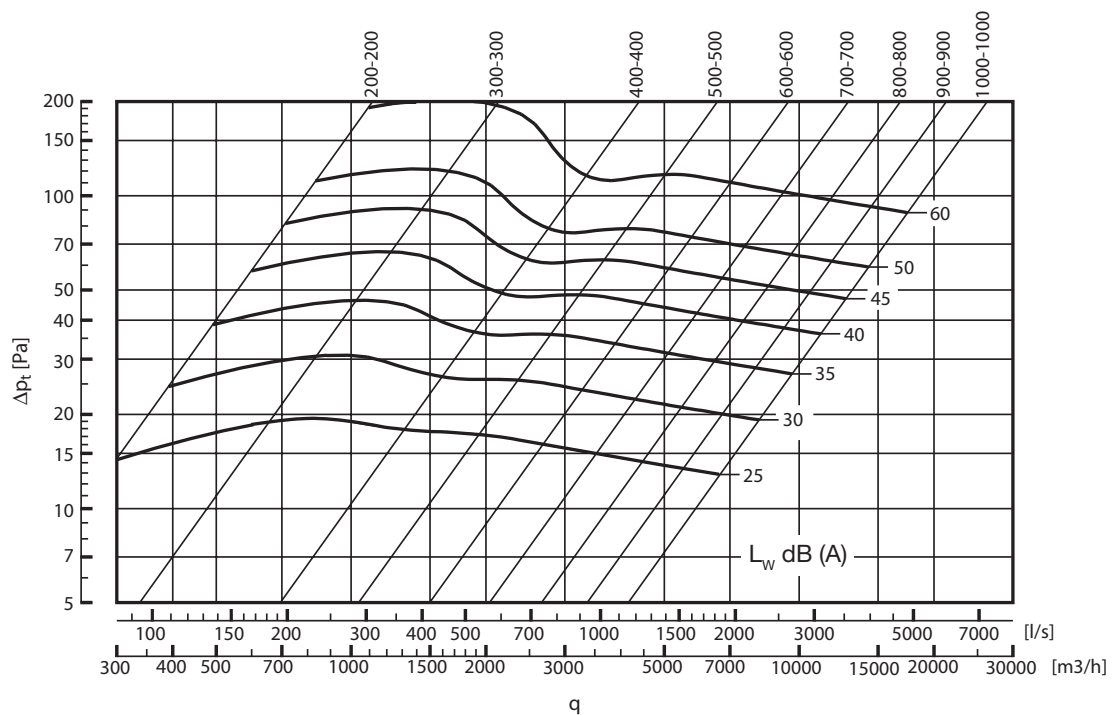
# LHPR

## Technische Daten

### Fortluft



### Außenluft



- 1
- 2
- 3
- 4
- 5
- 6
- 7
- 8
- 9
- 10
- 11
- 12
- 13
- 14
- 15
- 16
- 17
- 18