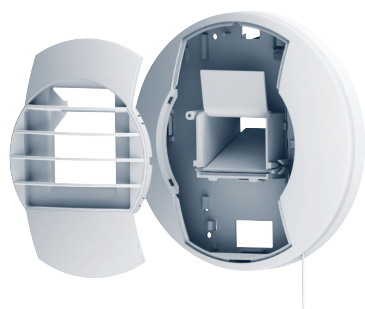
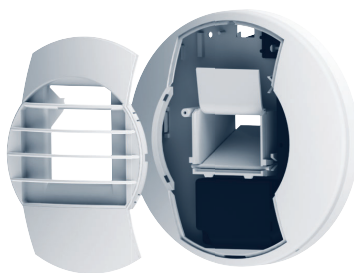



# Bocchette di estrazione temporizzate



**ALIZE' TC**  
portata costante + extra  
portata **temporizzata 30'**  
azionamento a cordicella



**ALIZE' TE**  
portata costante + extra  
portata **temporizzata 30'**  
azionamento elettrico 230V



**ALIZE' TV**  
portata costante + extra  
portata **temporizzata 30'**  
tramite sensore di presenza  
(2 batterie da 1,5V)

## Applicazioni

**Bocchette di estrazione autoregolabili temporizzate per VMC a semplice flusso.** Queste bocchette di estrazione sono indicate per l'estrazione dell'aria dai bagni e sanitari.

## Costruzione

- Involucro in polistirene, colore bianco
- Griglia centrale removibile di colore bianco (standard).  
Su richiesta disponibile in altre colorazioni: rosso, verde, blu, giallo e grigio chiaro.
- **ALIZE' T sono complete di manicotto di fissaggio con guarnizione di tenuta, Ø 125.**
- Range di funzionamento: da 50 a 160 Pa.
- Le bocchette della serie ALIZE' soddisfano i requisiti della normativa francese NF in materia di ventilazione meccanica controllata.

## Modelli

- **ALIZE' TC:** ciascun modello è tarato per garantire una determinata portata d'aria e **una portata complementare con azionamento a cordicella.**
- **ALIZE' TE:** ciascun modello è tarato per garantire una determinata portata d'aria e **una portata complementare con azionamento elettrico 230V.**
- **ALIZE' TV:** ciascun modello è tarato per garantire una determinata portata d'aria e **una portata complementare tramite sensore di presenza (alimentazione a pile, n.2 pile da 1,5 V, non fornite).**

## Installazione

### Montaggio a parete

Collegamento a canale flessibile o rigido Ø 125.  
La tenuta è garantita dalla guarnizione presente sull'attacco della bocchetta.

### Montaggio in controsoffitto

Per l'installazione di ALIZE' T in controsoffitto (cartongesso) è necessario ordinare il manicotto MPGH Ø 125.

### Attraversamento parete

Qualora, per il collegamento a canale, sia necessario dover attraversare una parete, è necessario ordinare il manicotto MTDH Ø 125, L=275mm.

## Esempio d'ordine

	ALIZE' PVC	TC1
Identificativo unità		
<b>Modello</b>		
<b>TC1:</b> 5/30 m³/h		
<b>TC2:</b> 20/75 m³/h		
<b>TE1:</b> 5/30 m³/h		
<b>TE2:</b> 15/30 m³/h		
<b>TV1:</b> 5/30 m³/h		
<b>TV2:</b> 15/30 m³/h		
<b>TV3:</b> 10/60 m³/h		

8.1

8.2

8.3

8.4

8.5

8.6

8.7

8.8

8.9

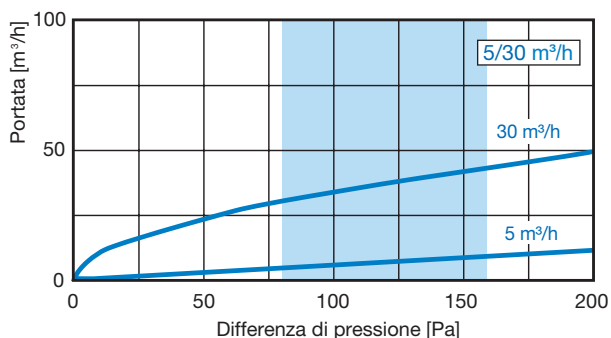
8.10

8.11

# Bocchette di estrazione temporizzate

## Dati tecnici

### Prestazioni aerauliche



### Rumorosità

ALIZE' T				
Portata m³/h	Lw [dB(A)]			Dn, e, w (C)*
	100Pa	136Pa*	160Pa	
5/30	28	35	37	55

ALIZE' T + Dispositivo fonoassorbente DFH				
Portata m³/h	Lw [dB(A)]			Dn, e, w (C)
	100Pa	136Pa*	160Pa	
5/30	28	35	37	59

\*Valori certificati secondo normativa QB.

Lw: livello di potenza sonora.

Dn, e, w (C): attenuazione acustica rispetto un rumore di fondo standard secondo EN ISO 717-1.

## Accessori


### MPGH

Manicotto per installazione a soffitto in cartongesso



### MTDH


Manicotto per attraversamento parete



### DFH

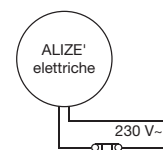
Dispositivo acustico.

Guaina in plastica e materiale fonoassorbente in schiuma espansa. Si inserisce nel condotto, dietro la bocchetta.



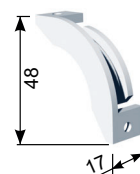
### IAE

Interruttore per azionamento elettrico delle bocchette temporizzate elettriche (ALIZE' TE)



### RV

Rinvio ad angolo per bocchette temporizzate con azionamento a cordicella (ALIZE' TC)



8.1

8.2

8.3

8.4

8.5

8.6

8.7

8.8

8.9

8.10

8.11